

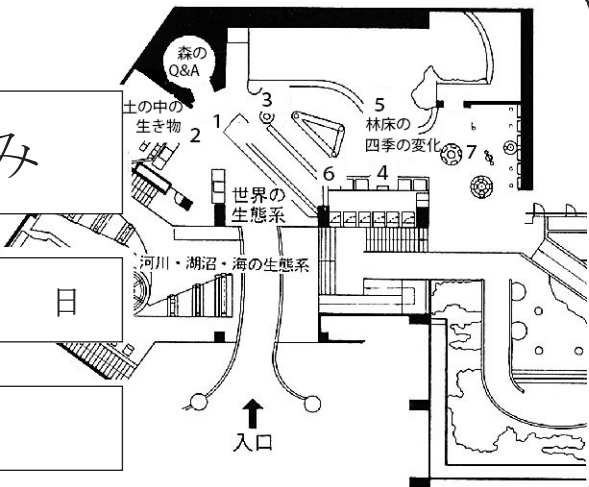
自然博物館発見ノート

3 自然のしくみ

見学日

年 月 日

年 組 氏名



1. 「さわってみよう」のコーナーへ行ってみよう。

さわった動物の名前を書こう。

※さわれないときもあります。

さわれないときは、展示してある動物の名前を3つ書きましょう。

2. 「土の中の生き物」のコーナーへ行ってみよう。


落ち葉を食べている動物の

名前を書こう。



3. 「^{こんちゅう}昆虫の^{ぎたい}擬態」の^{まる}丸い^みケースを見てみよう。

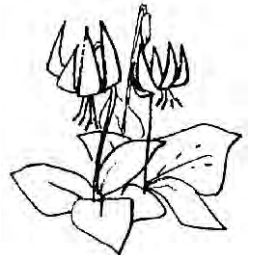
(1) ナナフシは^{なん}何の^{かたち}かたちに^に似ているかな。



(2) その他に^{ほか}どんな^{むし}虫がかくれているかな。

4. 「^{せいかつ}カタクリの^み生活」を見てみよう。

(1) カタクリが^{はな}花を^さ咲かせるのは^{なんがつ}何月でしょう。

 月

(2) カタクリの^み実ができるのは^{なんがつ}何月でしょう。

 月

(3) ^{なつ}夏（^{がつ}7月や^{がつ}8月）にカタクリの^は葉は^み見られますか。

5. 「林床の四季の変化」の映像を見てみよう。

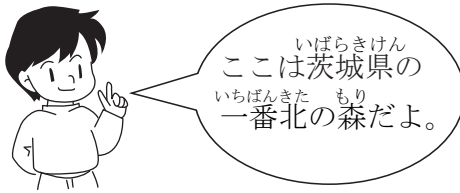
(1) 枯れ葉で地面がおおわれるのは何月かな。

月

(2) 雪におおわれはじめるのは何月かな。

月

(3) 雪がとけ、植物の芽がでてくるのは何月かな。



月

6. 「虫の鳴き声」を聞いてみよう。

ボタンを押していろいろなセミの鳴き声を聞いてみよう。
鳴き声を聞いたことがあるセミに○印をつけよう。

○	ニイニイゼミ	○	ミンミンゼミ
○	ヒメハルゼミ	○	ヒグラシ
○	ツクツクボウシ		




7. 「冬芽^{ふゆめ}のいろいろ」のコーナーへ行^いってみよう。

- (1) オニグルミの冬芽^{ふゆめ}（裸芽^{ら が}：オニグルミ）をさがしてみよう。葉^はの落^おちた後^{あと}は何^{なん}の顔^{かお}に見^みえるかな。



- (2) ムクロジの冬芽^{ふゆめ}（鱗芽^{りん が}：ムクロジ）をさがしてみよう。葉^はの落^おちた後^{あと}は何^{なん}の形^{かたち}に見^みえるかな。



- (3) イヌブナの冬芽^{ふゆめ}（鱗芽^{りん が}：イヌブナ）をさがしてみよう。

右から2つ目の柱^{はしら}の中^{てんじ}に展示してあります。

冬芽^{ふゆめ}は雨^{あめ}や風^{かぜ}からしっか^{まも}り守^{まも}られています。

イヌブナの冬芽^{ふゆめ}の外^{そと}がわは何^{なに}のように見えるかな。

ヒント：水の中の生きもの^のの体だよ。

