

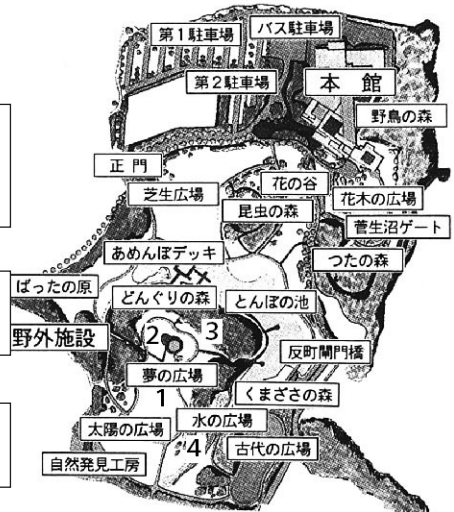
自然博物館発見ノート

野外 自然発見器コース


し ぜん はっけん き

見学日 年 月 日

年 組 氏名

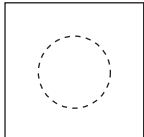


1. 「夢の広場」にいて「100 m伝言パイプ」で遊んでみよう。  
 (向こう側の人と組になってあそんでみよう。)



たくさんいるときはグループでやろうね。

- (1) 昆虫の名前をかわるがわる言ってみよう。言いつづけられた方が勝ちです。  
 (2) 次は花の名前でやってみよう。  
 (3) 相手からの返事が少し遅く感じられましたか。感じたら をつけよう。



相手からの返事が少し遅く感じるかな。これはチューブの中を声が伝わってくるのに時間がかかるからなのだよ。

2 . 「動物の巣」のコーナーにチャレンジしてみよう。

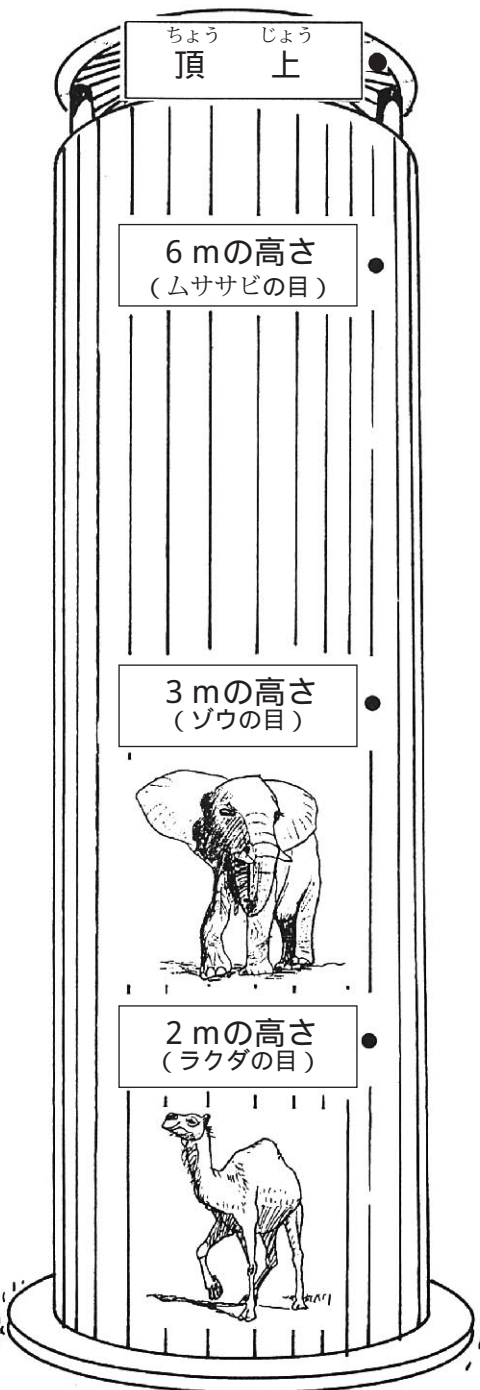
( 1 ) テントでトランポリンのように跳とんでいるときどんな気持きもちがしましたか。

( 2 ) テントの下したのあみ登のぼりやわくぐりなどにチャレンジしよう。  
あなたはいくつできましたか。

つ

( 3 ) あみ登のぼりや、わくぐりなどにチャレンジしているとき、  
あなたはどんな動物どうぶつになっきた気がしましたか。

3. 「<sup>め</sup>りすの<sup>のぼ</sup>目<sup>き</sup>タワー」に<sup>よう</sup>登<sup>す</sup>って木の<sup>み</sup>様子を見てみよう。  
<sup>み</sup>見<sup>よう</sup>えた<sup>せん</sup>様<sup>せん</sup>子を<sup>せん</sup>線<sup>せん</sup>で<sup>せん</sup>む<sup>せん</sup>す<sup>せん</sup>ぼう。



木は日光をたくさん受けるのに都合がいいように、葉を太陽の方に向けて広げているんだね。それで、上からみると地面は見えにくくなるんだよ。



4 . 「水の広場」に行ってみよう。(体験できる季節：4～9月)

(1) 「霧ふんすい」で霧を作ってみよう。霧はできたかな。

(2) 霧を作ったとき、虹は見えただかな。



(3) 「体重ふんすい」をやってみよう。あなたはどれくらいの高さにふんすいをあげることができたかな。

ア	あしくび 足首ぐらい。
イ	ひざぐらい。
ウ	こし 腰ぐらい。
エ	むね 胸ぐらい。
オ	あたま 頭より上。

