自然博物館発見ノート

4 生命のしくみ

見学日	年　月　日

年　組 氏名

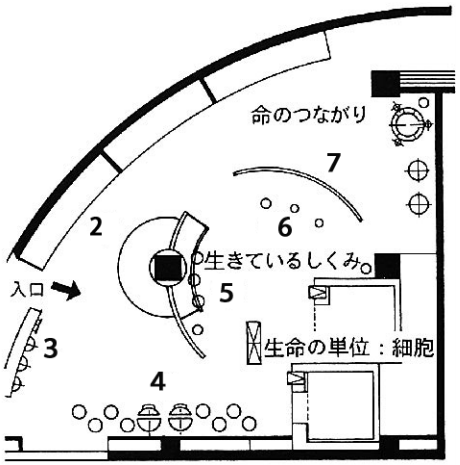

1.「生命のしくみ」の入口の通路に「動物の動く速さ」があります。

（1）絵はそれぞれの動物の足あとです。絵と名前を正しくつないでみよう。

ダチョウ　　チーター　　ノウサギ







（2）チーターは0.5秒で何m走れるかな。



約　　m走る。

２.「植物の動き」を見て調べましょう。

（１）くっつくタネにはどんなものがあるかな。

なまえ
（　　）

タネのかたちをかいてみよう。

（２）風に乗って飛ぶタネにはどんなものがあるかな。

なまえ
（　　）

タネのかたちをかいてみよう。

３.「からだのつくりと動き」を映像で調べてみよう。

（１）たくさんの足を使って動いている動物はなにかな。

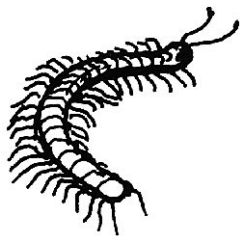

（２）足がないのに動いている動物はなにかな。

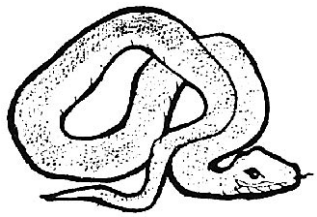

（３）ハトのつばさには骨があるかな。

（４）体のまわりがかたい「から」になっている動物はなにかな。

４．「口のつくりと食物」を見てみよう。

（１）下の絵はチョウの頭の部分です。
チョウの口のようすを書いてみよう。

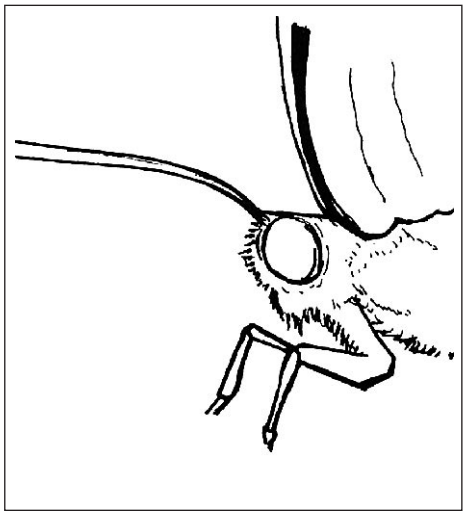

チョウは長いストローのような口で花の奥にある蜜をじょうずに吸っているんだよ。

（２）カブトムシはなにを食べているのだろう。

５．「聞く体験」のボタンを押してみよう。

（１）音を一番高くしたときに聞こえている動物は何だろう。

（２）音を一番低くしたときに聞こえている動物は何だろう。

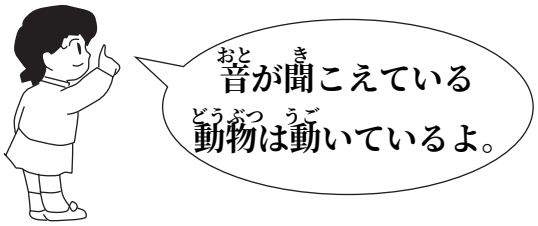

６．「見る体験」コーナーのいろいろな動物の目をのぞいてみよう。

※使えないときもあります。

（１）前の方だけ見える動物は何だろう。

（２）まわりがよく見える動物は何だろう。



７．「匂いの体験」をやってみよう。

あなたはいくつ当たったかな。

っ