

自然博物館発見ノート(観察編)

(野外：動物)


鳥について調べよう

見学日	年	月	日
学校名	学校		
年		組	氏名


ミュージアムパーク
茨城県自然博物館

1. まずはウォーミングアップ

(1) 鳥について知っていることを何でも書いてみよう。



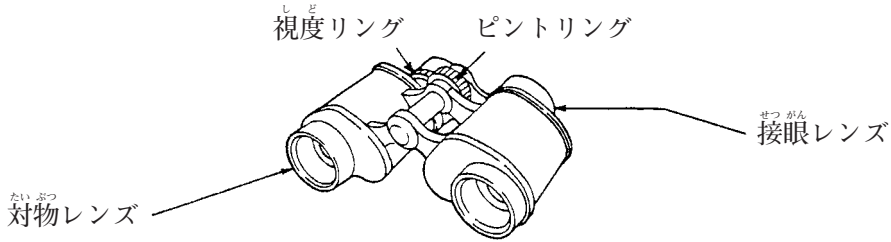
(2) 自分の知っている鳥の名前をあげてみよう？




博物館で、どんな鳥に会えるかな？

2. バードウォッチングには双眼鏡が欠かせません。

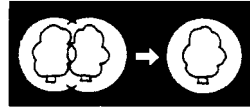
[双眼鏡の使い方]



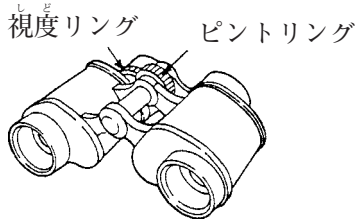
① 双眼鏡がぶらぶらしないように首にかけるヒモは短めに。



② 像が一つの○に見えるように接眼レンズを目の幅に。




③ ピントリングでピントが合わせ。左右の視力が違う人は、視度リングを調整する。



④ まずは、肉眼でさがそう。見つけたら、鳥から目を離さず双眼鏡をかぶせるように目の前にもっていく。



⑤ 目印を見つけて、そこから順に追っていく。



注意!! 太陽を見てはいけません

3. さあ、いよいよバードウォッチング！どんな鳥に会えるかな？

双眼鏡をもって出発！

見つけた鳥をチェックしよう！

※鳴き声が聞こえた鳥もチェックしよう！

鳥の名前	チェック	鳥の名前	チェック
アオサギ		セグロセキレイ	
アオジ		ダイサギ	
ウグイス		ツグミ	
エナガ		ツバメ	
オオバン		トビ	
カイツブリ		ノスリ	
カルガモ		ハクセキレイ	
カワウ		ハシブトガラス	
カワセミ		ヒヨドリ	
キジバト		ホオジロ	
コゲラ		マガモ	
シジュウカラ		ムクドリ	
シメ		メジロ	
ジョウビタキ		モズ	
スズメ		ルリビタキ	
そのほかに見つけた鳥の名前			

気がついたこと・おもしろかったこと

4. 鳥についてくわしく知ろう。

季節きせつによって観察かんさつできる鳥とりがちがいます。季節きせつごとにどんな鳥とりが見られるか、ディスカバリープレイスの展示てんじで調べてみましょう。

		見られる鳥
りゅうちょう 留鳥	1年中、同じところで過ごします。	
なつどり 夏鳥	夏は日本で過ごし、冬は南で過ごします。	
ふゆどり 冬鳥	冬は日本で過ごし、夏は北で過ごします。	

いばらきけん ひとざと はやし み とり 茨城県の人里や林で見られる鳥

スズメ、ツバメ、ハシブトガラス、モズ、ホオジロ、キジ、ヒヨドリ、ムクドリ、ウグイス、コジュケイ、フクロウ、アカゲラなど

いばらきけん みずべ み とり 茨城県の水辺で見られるおもな鳥

ダイサギ、チュウサギ、コサギ、カワウ、マガモ、カルガモ、ハクセキレイ、セグロセキレイ、コハクチョウなど