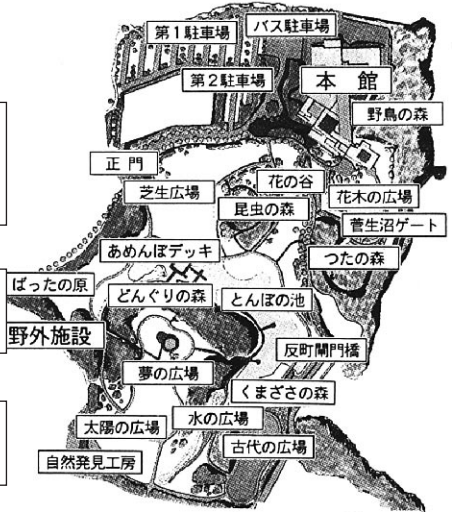


自然博物館発見ノート


野外 自然発見器コース

見学日 年 月 日

年 組 氏名

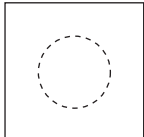


1. 「夢の広場」にいて「100 m伝言パイプ」で遊んでみよう。
 (向こう側の人と組になってあそんでみよう。)



- (1) 昆虫の名前をかわるがわる言ってみよう。言えなくなった方が負けです。
 (2) 次は花の名前でやってみよう。
 (3) 相手からの返事が少し遅く感じられましたか。感じたら をつけよう。

相手からの返事が少し遅く感じないか。これかチューブの中を声が伝わってくるのに時間がかかるからだ。



2 . 「動物の巣」のコーナーにチャレンジしてみよう。

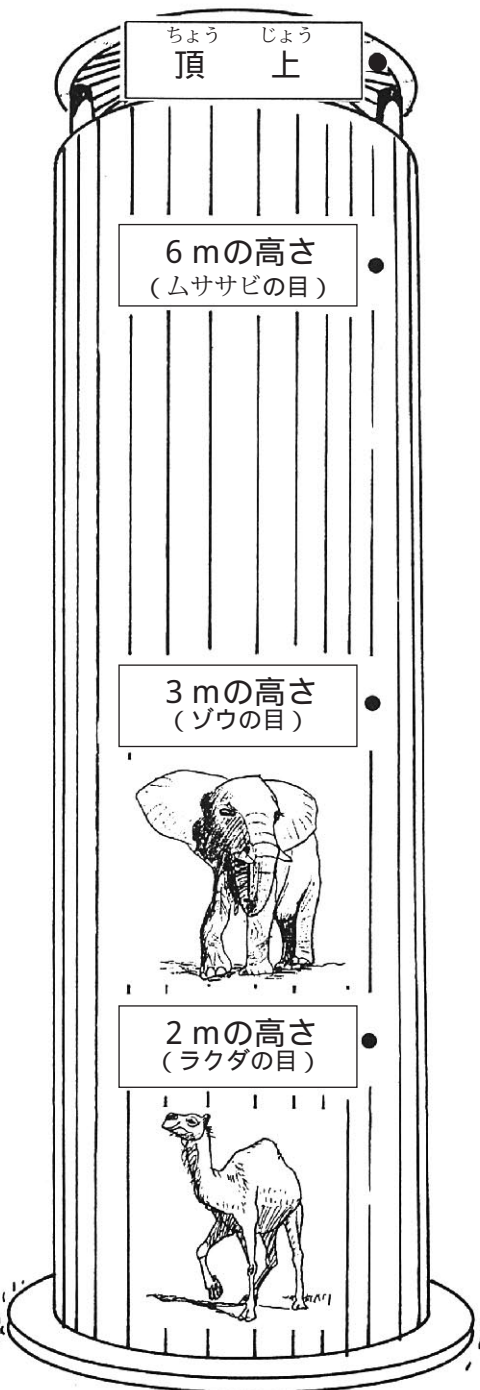
(1) テントでトランポリンのように跳とんでいるときどんな気持きもちがしましたか。

(2) テントの下したのあみ登のぼりやわくぐりなどにチャレンジしよう。
君きみはいくつできたかな。

つ

(3) あみ登のぼりや、わくぐりなどにチャレンジしているとき、君きみはどんな動物どうぶつになった気きがしましたか。

3. 「^めりすの^{のぼ}目^きタワー」に^{よう}登^すって木の^み様子を見てみよう。
^み見^{よう}えた^{せん}様^{せん}子を^{せん}線^{せん}で^{せん}む^{せん}す^{せん}ぼう。



^き木の^み幹^{ぶん}の^み部分がよく見える



^う上^みから^お見^じ下^めると^み地面が見え
ないほど^は葉^{いち}が^{めん}一^{めん}面に^み広がって
いる(^ふ冬^え: ^{いち}枝^{めん}が一^{めん}面^みに見える)



^ち小^えさな^は枝^みや^み葉が見える



^お大^えきい^み枝がよく見える

^き木は^に日^こ光を^うたく^さん^う受^つける^ごのに^つ都^ご合^ごが^いい^よう^うに^は, ^は葉を
^{たい}太^{よう}陽^{ほう}の^む方^むに向^{ひろ}けて^{ひろ}広^{ひろ}げ^{ひろ}て^{ひろ}い^{ひろ}る^{ひろ}んだ^{ひろ}ね。^{ひろ}そ^{ひろ}れ^{ひろ}で^{ひろ}, ^う上^うから^うみ
ると^じ地^{めん}面^みは^み見^みえ^みに^みく^みく^みなる^みんだ^みよ。



4 . 「^{みず}水の^{ひろ}広^ば場」に^い行^って^みま^いよう。^{てきおう}適^き応^{せつ}季^{せつ}節[：]：春[～]～秋[）]）

(1) 「^{きり}霧^{ふん}ふ^んす^いい」で^{きり}霧^つつ^くくを^しし^てて^みま^いよう。^{きり}霧^はは^でで^きき^たた^かかな。

(2) ^{きり}霧^つつ^くくを^しし^てて^みま^いった^とと^きき、^にに^じじ^みみは^みみ^ええ^たた^かかな。



(3) 「^{たいじゅう}体^{じゅう}重^{ふん}ふ^んす^いい」を^しし^てて^みま^いよう。^み見^つつ^かか^った^らら^ふふ^んす^いいを^ああ^げげ^てて^みま^いよう。^ああ^なな^たた^はは^どど^れれ^くく^らら^いい^のの^たた^かかさ^にに^ふふ^んす^いいを^ああ^げげ^るる^ここ^とと^がが^でで^きき^たた^かかな。

ア	^{あしくび} 足 ^{くび} 首 ^ぐ ぐ ^ら い。
イ	ひ ^ざ ざ ^ぐ ぐ ^ら い。
ウ	^{こし} 腰 ^ぐ ぐ ^ら 。
エ	^{むね} 胸 ^ぐ ぐ ^ら い。
オ	^{あたま} 頭 ^{いじょう} 上 [。] 。

